

SWAP: Scrappy Bento Box

Regeln für die Stoffauswahl:

Wichtig:


Bitte nur 100% Baumwollstoffe guter Patchworkqualität verwenden!

Keine Stoffe minderer Qualität, keine Weihnachtsstoffe, kein Gold-oder Silberdruck, sonst muss der Block vom Tausch ausgeschlossen werden!

Pro Block maximal eine Runde in Uni-Stoff

Kein weißer Uni-Stoff (sieht nicht so gut im Quilt aus)

Block nicht nur in einer Farbrichtung nähen (keine rein blauen, roten, grünen ... Blöcke).



Unfertige Größe des Blockes: 41,5 x 41,5 cm

Mittelquadrat: mind. 8 x 8 cm

3 bis 5 Reihen um das Mittelquadrat, d.h. die einzelnen Runden müssen nicht gleich breit sein (innerhalb einer Runde soll die Breite jedoch gleich sein)

Äußerste Runde mind. 3 cm breit


Wenn Du den gleichen Stoff in mehreren Blöcken verwendest, dann bitte in unterschiedlichen Runden innerhalb der Blöcke, damit die Vielfalt der Blöcke erhalten bleibt.

Ein Stoff sollte immer für eine ganze Runde reichen, sonst wird es zu unruhig innerhalb eines Blockes.

Pro Block maximal eine Runde in Uni-Stoff


Kein weißer Uni-Stoff (sieht nicht so gut im Quilt aus)

Block nicht nur in einer Farbrichtung nähen (keine rein blauen, roten, grünen ... Blöcke).



Den fertigen 41,5 x 41,5 cm Block in vier Teile schneiden.

Eines behalten und drei zum Tausch geben



Für einen Quilt brauchst Du 12 große Blöcke, also 48 Viertel.

So viele Viertel wie Du zum Tausch gibst, erhältst Du zurück.

Falls nicht alle Teilnehmer gleich viele Blöcke zum Tausch abgeben, kann es sein, dass Du eigene Blöcke zurückbekommst.

Blöcke bitte bis zur Sommerpause beim Juli-Treffen abgeben, dort wird dann getauscht. Also stellt bitte sicher, dass Eure Blöcke bis dahin fertig sind. Solltet Ihr nicht zu diesem Treffen kommen können, gebt sie bitte jemandem mit oder vorher bei mir ab. Im September bis November nähen wir dann die Tops an den Treffen.